

stock³

Hauptversammlung, 14.08.2024

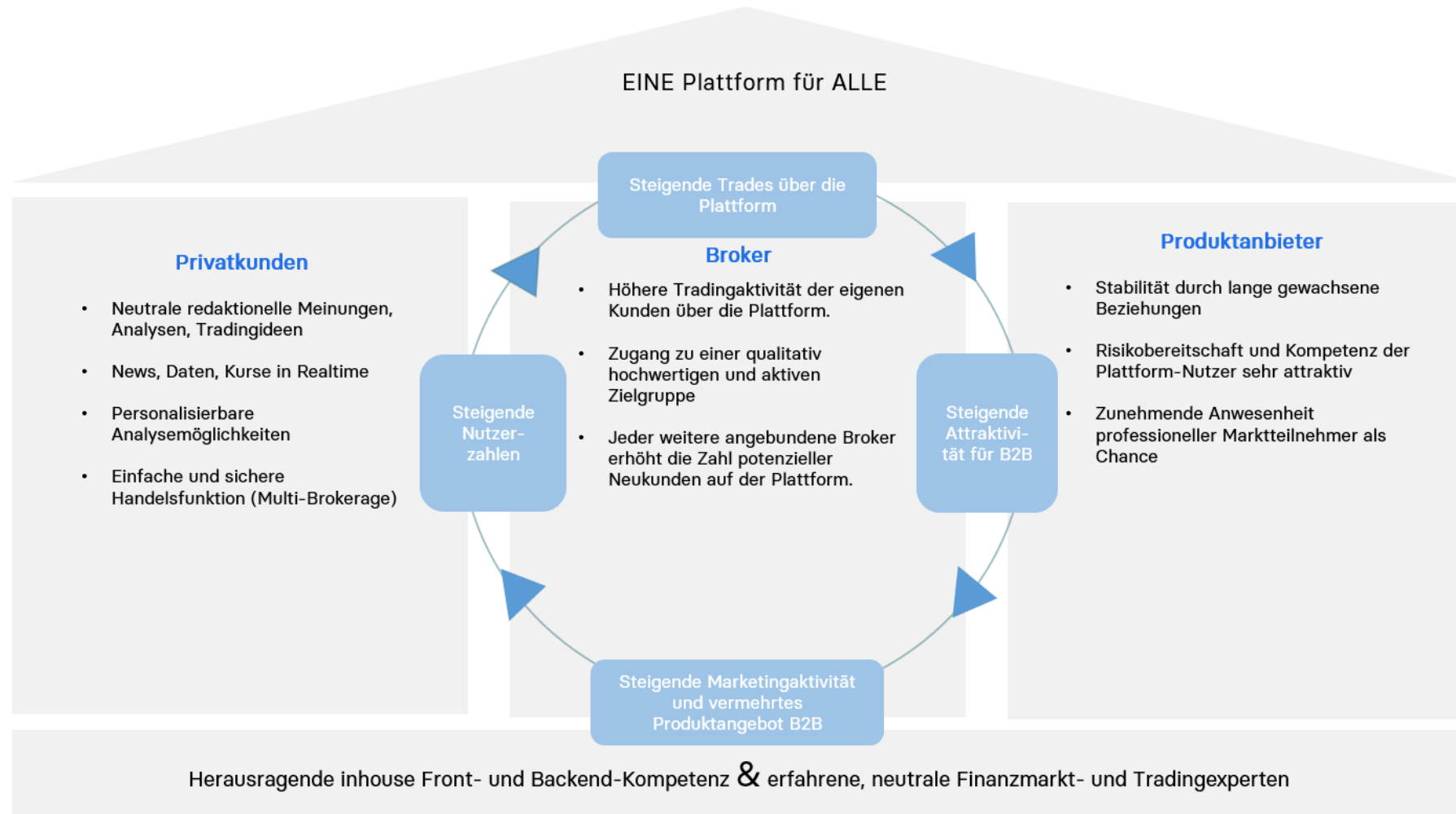
Die stock3 AG stellt sich vor

Wir sind -

ein unabhängiges Finanzdienstleistungsunternehmen.

EINE PLATTFORM FÜR ALLE

Plattform-Akteure mit wechselseitiger Anziehungskraft



Maximales Involvement: 2 Gründer und 2 Schlüsselmitarbeiter der ersten Jahre führen (noch) heute die stock3 AG



Robert Abend

Gründer & Vorstand – Business Development & Sales

„Unsere Strategie ist seit mehr als 20 Jahren die flexible Orientierung am Markt und an den Bedürfnissen unserer Kunden. Wir sind stolz auf unsere Wendigkeit und unsere vielfältigen Vernetzungen in der gesamten Finanzbranche, die maßgeblich zu unserem Erfolg beitragen.“



Thomas Waibel

Gründer & Vorstand – Finance, People & Organization, Product Management, Redaktion

„Stillstand ist der Tod – gemeinsam arbeiten wir mit Herzblut an der besten One-Stop-Trading- und Analyseplattform am Markt. Wir gehen dabei mit innovativsten Ansätzen voran und setzen frühzeitig auf die Trends der Zukunft wie Big Data und AI.“



Christian Ehmgig

Vorstand – IT Development, IT Operations, Webdesign

„Wir schaffen auf Basis unserer skalierbaren Infrastruktur eine konkurrenzlose Echtzeit-Trading- und Analyseplattform. Unsere eingespielte Symbiose aus IT- und Finance-Know-how ist die tragende Säule der Weiterentwicklung und Einzigartigkeit unserer Produkte. Unseren Kunden möchten wir damit einen unmittelbaren Zugang zu jeglichen Nachrichten, Marktdaten und Handelsmöglichkeiten eröffnen, die sie für ihren Tradingalltag benötigen.“



Johannes Pfeuffer

Vorstand – Product Owning, Customer Relationship Management, Communications

„Wir wollen aktiven Anlegern (und solchen, die es werden wollen) alles aus einer Hand anbieten, was sie für ihren persönlichen Börsenerfolg brauchen. Absolute Professionalität, die man schätzt, gepaart mit viel Herzblut, das man spürt: Das soll unsere Zusammenarbeit miteinander ebenso auszeichnen wie unsere Produkte.“

Wir haben -

eine attraktive Zielgruppe mit hoher Zahlungsbereitschaft.

Die Marktteilnehmer, die sich Broker und Produktanbieter wünschen

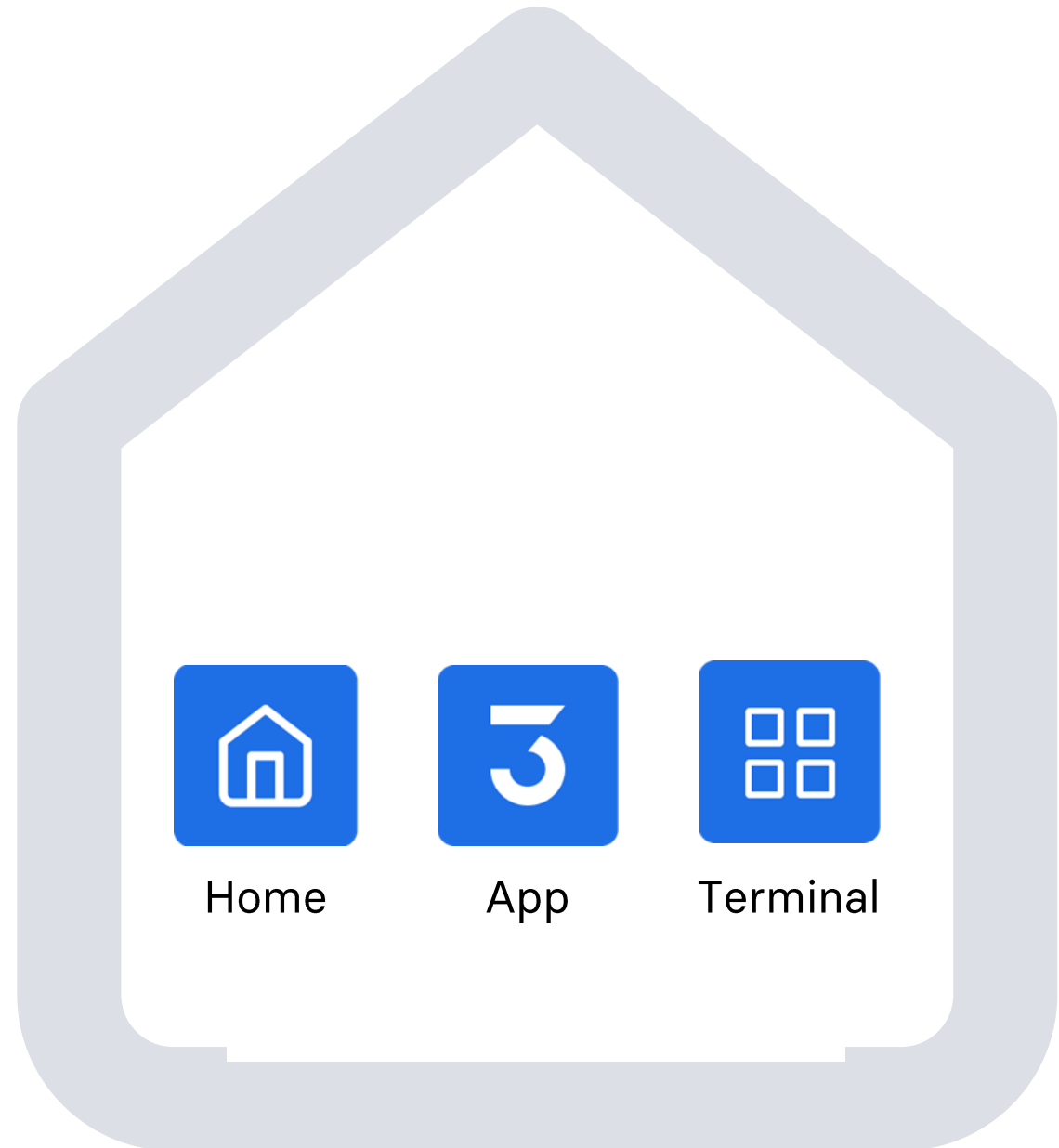


Wir bieten -

eine unabhängige One-Stop-Plattform mit einzigartiger Angebotsvielfalt auf Basis modernster Technologien und innovativer Datenverarbeitung.

DREI EINGÄNGE, EINE HOMEBASE

Mit den drei Elementen der stock3 Homebase...



STOCK3 – ALLES AUS EINER HAND

... erleben unsere Nutzer den gesamten Tradingprozess auf einer Plattform



Information

The screenshot shows the 'NEWS & ANALYSEN' section with a headline: 'Geheimtipp aus der US-Versicherungsbranche'. Below it, there's a sub-headline: 'Die Kombination aus Nischenmarkt und technologisiertem Risikoanpassung verschafft dem Unternehmen einen Wettbewerbsvorteil. Im Gegensatz zur Konkurrenz ist es nicht auf Kapitalerträge angewiesen...'. To the right, the 'MÄRKTE' section displays a 'Marktüberblick' with a line chart for 'E-Stoxx 50' and a table of market indices:

Name	Kurs	Δ (%)	Zahl
LAS DAX	16.121,50	-0,49	16.34:13
TauDAX	3.172,033	-1,19	16.34:12
E-Stoxx 50	4.345,994	-0,40	16.34:12
Dow Jones	33.926,14	-0,99	16.20:42

Analyse

The screenshot shows the 'ANALYSE' section for 'LAS DAX'. It features a candlestick chart with a red trend line and a volume bar at the bottom. Key data points are displayed at the top:

- LAS DAX: 13.052,00 (-1,54%)
- Dow Jones: 31.966,30
- Hedex-100: 10.783,70
- EURUSD: 0,97510
- Gold: 1.820,54
- Stoxx ETCUSD: 20.109,03

Trading

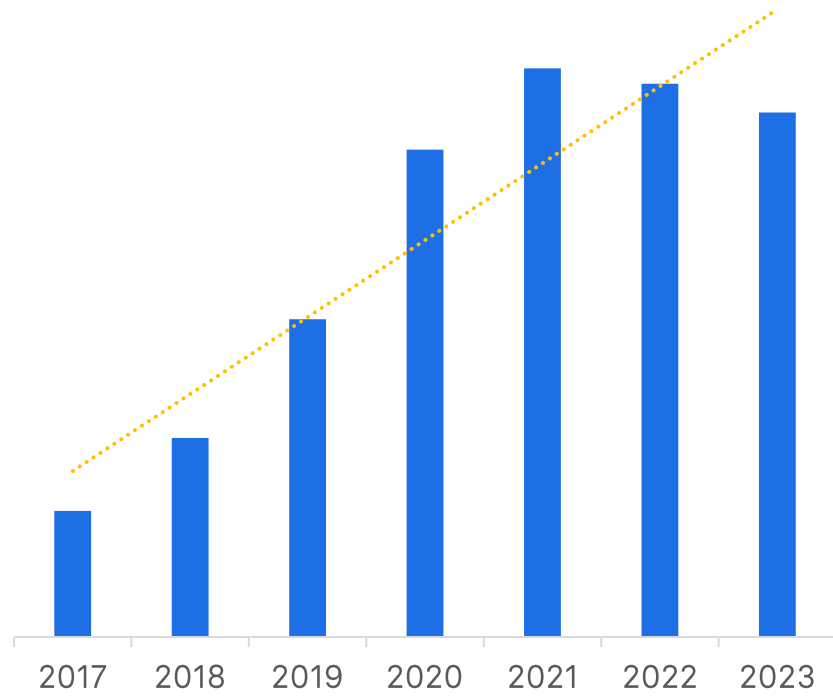
The screenshot shows the 'Trading' section with a form for placing an order. The order details are as follows:

- Order type: **Kauforder platzieren** (396,40 € verfügbar)
- Broker: **flatex** (1038162081)
- Handelsplatz: **gettex**
- Ausführungsart: **Kursanfrage Kauf**
- Instrument: **stock3 AG** (22,20, -1,11%)
- ISIN: **DE000A0S9QZ8**

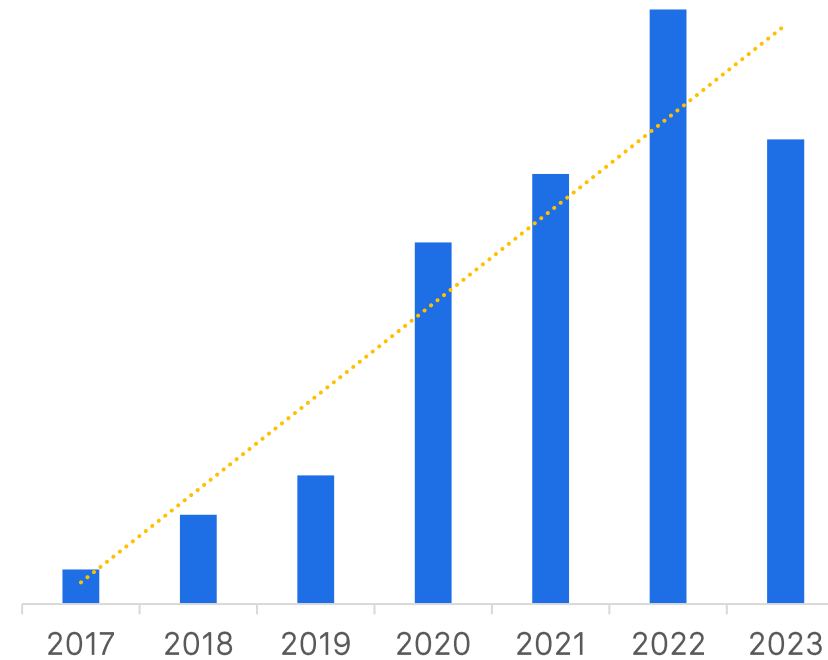
Wir setzen -
auf profitables Wachstum.

Herausforderndes Marktumfeld im Abo-Bereich – Geringere Handelsaktivität

Abonnements (ausschließlich hauseigene „PRO-Services“; exkl. Premium Services)



Trades

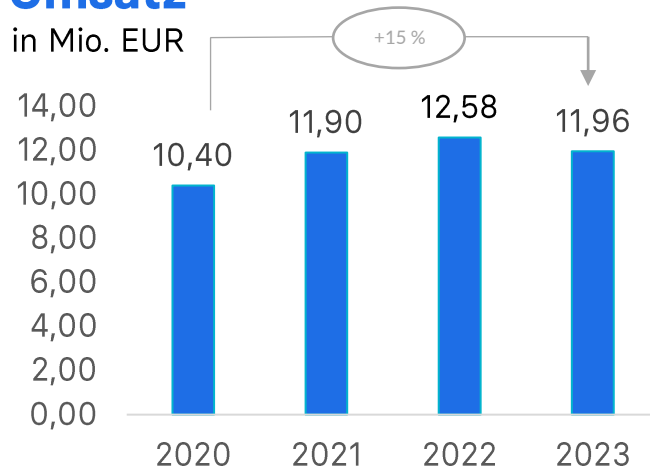


EIN JAHR DER INVESTITIONEN

Umsatz und Ertrag

Umsatz

in Mio. EUR



■ Konzernumsatz in Mio. Euro

EBITDA

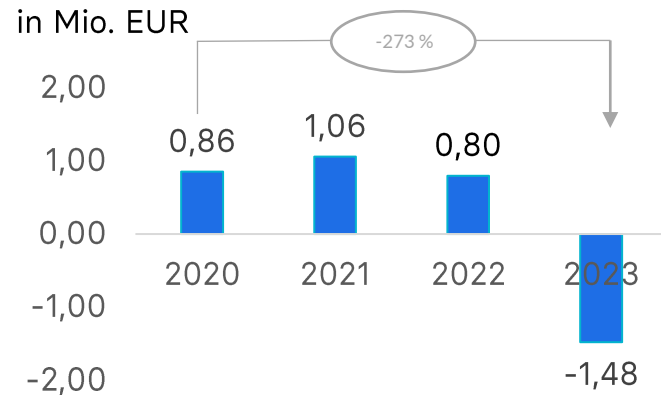
in Mio. EUR



■ EBITDA in Mio. Euro

Konzernjahresüberschuss

in Mio. EUR



■ Konzernjahresüberschuss in Mio. Euro

Aufgrund von herausforderndem Marktumfeld, das u.a. zu einer branchenweiten Verlangsamung im Bereich bezahlter Abonnements und geringerer Handelsaktivität führte, leichter Umsatzrückgang von 5 %.

Durch Einmaleffekte beim Asset Deal des Projekts Tradermacher und einen gleichzeitig abschwächenden Gesamtmarkt, Rückgang bei EBITDA und Netto-Marge (von 6,4 % auf -12,3%).

Wir bleiben -

innovativer Vorreiter.

RÜCKBLICK 2023

Die Umsetzung von drei großen Meilensteinen in 2023...

| Anorganisches Wachstum– Goldesel, Vickii, Tradermacher & Stockstreet

Mehrheitsbeteiligung an der Goldesel Trading & Investing GmbH.
Beteiligung an Fintech-Start-up Vickii, die Finanz-App für Gen Z.
Vorbereitung der in 2024 erfolgten Übernahmen des Projekts
TraderMacher sowie Stockstreet (Joka Enterprise GmbH).

| Erweiterung redaktionelle Inhalte im Paid Content Bereich

Erweiterung der redaktionellen Berichterstattung. Fokus auf das
hausteilige stock3-Angebot, insbesondere stock3 Plus. Steigerung der
zahlenden Abonnenten mit weiterhin positivem Trend

| Ausbau Broker & Kernfeatures

Erweiterung des Multibroker-Angebots durch Fintech-Unicorn
Bitpanda und High-End-Broker sino. Schaffung
plattformübergreifenden Zugang zum persönlichen Stream -
zentrales Benachrichtigungs-Cockpit

BROKERIZE

Neue Ideen – langjährig erprobt.

brokerize

Mit der innovativen Schnittstellen-Technologie unserer Tochterfirma brokerize schaffen wir ein dynamisches Ökosystem aus kooperierenden Banken, Brokern, FinTechs und Finanzportalen, Börsendiensten und Bankingplattformen.

Im Jahr 2023 wurden über die brokerize-Schnittstelle rund 1,7 Millionen Trades erfolgreich abgewickelt. 2024 wurden bereits vielversprechende neue Anbindungen sowohl auf der Broker- als auch auf der Partnerseite realisiert. Weitere Kooperationen befinden sich in der Umsetzung.



Stetiger Ausbau des Partner-Netzwerks

Dank führender Finanzportale und Börsendienste erreicht die Handelsfunktionalität von brokerize bereits heute über 8,0 Millionen Unique User pro Monat. Allen voran stock3, onvista und finanzen.net. Erste Bankpartner wie HSBC und NuWays von Hauck Aufhäuser Lampe setzen ebenfalls auf die brokerize-Lösung.

2024

Im Fokus: Reichweitensteigerung, Wachstum, Synergien

Optimierung Produkte & Plattform

Heben von Potentialen in der Kundenzentrierung und - Funnel entlang der Produktlinie und Plattformen. Fokus auf Enhanced User Experience - Schaffung eines verbesserten Nutzererlebnisses und Konzentration auf Kundenbindung.

Optimierung der Customer Journey und Kundenbindung

Gezielter Ausbau der Marketingaktivitäten entlang der Customer Journey. Steigerung der Neukunden und verstärkte Nutzung der erworbenen Kanäle.

Erfolgreiche Integration des TraderMacher Projekts

Erfolgreiche Übernahme im Februar 2024, Migration des Projekts im Mai, Hinzugewinnen eines margenstarken Produkts, Fokus auf Kosteneffizienz, sowie Ertragssteigerung und Wachstumsförderung

Synergien durch Übernahmen

Synergien schaffen, gegenseitig profitieren, Wachstum fördern. Insbesondere in den Bereichen IT, Social Media, Marketing, Redaktion und Paid Content.

Ausbau redaktioneller Inhalte

Ausbau und Intensivierung von Kooperationen. Nutzung der bestehenden Inhalte sowie Entwicklung neuer Formate mit den Übernahmen.

KI im Anlageprozess

stock3 ist von Anfang an dabei, sowohl bei Investments als auch in der Umsetzung. Dank Nutzung KI-gestützter Technologien als weiteren Servicefaktor und Assistent für die Anlageentscheidung und somit Schaffung einer Symbiose zum Experten-Know-how.

POSITIVE ERWARTUNGEN

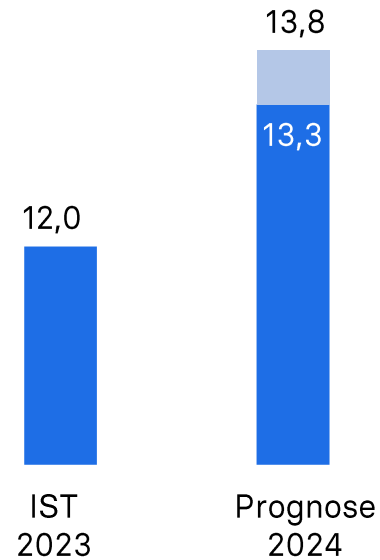
Guidance

Für das aktuelle Geschäftsjahr erwarten wir **Umsatzerlöse zwischen EUR 13,3 Mio. und EUR 13,8 Mio.**

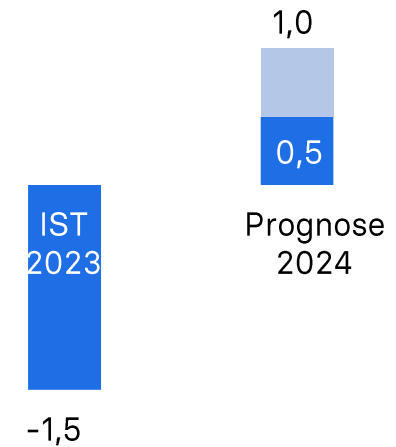
2024 sollen vor allem die Synergien, die sich durch die Übernahmen ergeben, gehoben werden und vor allem in die Vermarktung der neuen Web-Plattform investiert werden.

Die Ergebnisprognose vor Steuern, Zinsen und Abschreibungen (**EBITDA**) des Konzerns der stock3 AG für 2024 liegt in einer Bandbreite **von EUR 0,5 Mio. bis EUR 1,0 Mio.**

Umsatz




EBITDA



Wir hoffen -

Sie sind dabei!

Die Aktie auf einen Blick



stock3 Aktie	
WKN	A0S9QZ
ISIN	DE000A0S9QZ8
Ticker	BOG
Anlageklasse	Aktie
Branche	Spez. Unternehmensdienstleistungen
Sektor	Industrie
Anzahl Aktien	1,12 Mio.
Free Float	ca. 10 %
Marktsegment	m:access
Designated Sponsor	BankM AG

Vorstand und Gründer, Interviewpartner



Robert Abend
stock3 AG

- ir@stock3.com
- www.stock3.com

Ansprechpartnerin Presse und Investoren



Juliane Paul
stock3 AG

- ir@stock3.com
- www.stock3.com

**Vielen Dank für Ihre
Aufmerksamkeit**